

SMSPM



HAMMER NAIL PLUG WITH METRIC THREAD

Hammer nail plug with metric thread end.

TYPE SPM



Frame fixings

ADVANTAGES

- Pre-assembled for quick and easy use.
- Hammer-in fixing, no setting tool needed.
- The screw nail can be removed for dismantling of the fixture.

FUNCTIONING

- Push-through installation.
- When hammered in, the plug will expand in 2 directions. If installed in hollow base material the plug should be long enough to at least allow for expansion in the second brick chamber.
- For timber constructions, countersunk plugs are recommended. In case of metal constructions, use plugs with cylindrical or mushroom collar.

NAGELDÜBEL MIT GEWINDEKOPF

Nylon Nageldübel mit Senkkragen und elektrolytisch verzinkter Gewindeschraube.

VORTEILE

- Vormontiert für eine schnelle und einfache Anwendung.
- Die spezielle Geometrie verhindert, dass der Dübel zu früh ausspreizt.
- Der Schraubnagel aus Spezialdraht kann einfach eingeschlagen, oder dank dem Kreuzschlitz, aufgeschraubt werden.

FUNKTIONSWEISE

- Durchsteckmontage.
- Der Nageldübel wird durch das Bauteil gesteckt und klemmt sich gegen das Bohrloch, wenn der Nagel eingeschlagen wird.
- Im perforierten Mauerwerk soll die Länge des Dübels auf dieser Weise gewählt werden: Die erste Hälfte der Speizzone des Dübels muss sich mindestens in einer Kammer des Steines befinden.

KOLEK ROZPOROWY DO SZYBKIEGO MONTAŻU Z WKRĘTEM DWUGWINTOWYM

Kolek rozporowy do szybkiego montażu z wkrętem dwugwintowym z końcówką metryczną.

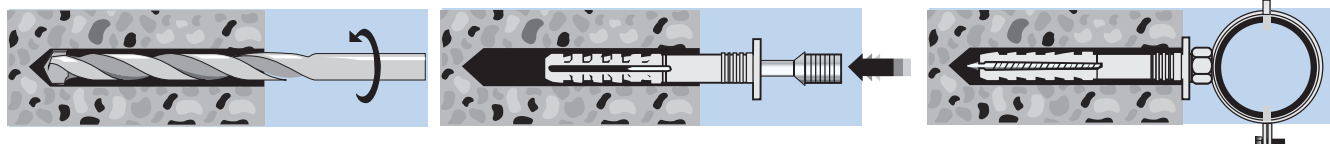
ZALETY

- Elementy połączone, by ułatwić i przyspieszyć montaż.
- Montaż za pomocą młotka, inne narzędzia nie są potrzebne.
- Wkręt może być usunięty w celu demontażu instalacji.

FUNKCJONOWANIE

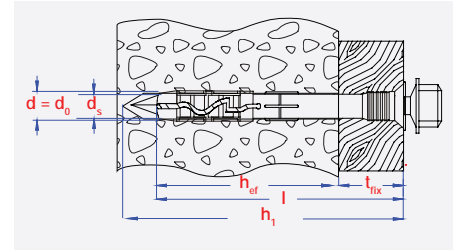
- Montaż przelotowy.
- W trakcie wbijania kolek rozpira się w 2ch kierunkach. Podczas montażu w przestrzeniach otworowych kolek powinien być na tyle długi, by można go było zakotwić w drugiej komorze cegły.
- Do konstrukcji z drewna zalecane są kołki z łbem stożkowym. W przypadku konstrukcji metalowych używać kołków z kołnierzem lub łbem grzybkowym.

INSTALLATION SCHEME - SCHEMAT MONTAŻU



INFO

d	l	d ₀	h ₁	d _s	h _{ef}	t _{fix}
[mm]	[mm]	[mm]	[mm]	[mm]	[mm]	[mm]
6	40	6	55	M 6	30	10
6	40	6	55	M 7	30	10
8	50	8	65	M 8	40	10




Frame fixings




Carton box packing - Kartonpackung - Pudełko kartonowe



Window box packing - Sichtfensterbox - Pudełko z okienkiem

size	pgb code	EAN13	
6x40	SMSPM306040 N	5902134710020	200
6x40	SMSPM307040 N	5902134710037	200
8x50	SMSPM308050 N	5902134710044	100

size	pgb code	EAN13	
6x40	SMS PME06040 N	5902134711119	100
6x40	SMS PME07040 N	5902134711126	100
8x50	SMS PME08050 N	5902134711133	50